

АУДИТОРСКОЕ ЗАКЛЮЧЕНИЕ НЕЗАВИСИМОГО АУДИТОРА

*Акционерам публичного акционерного общества
«Акционерное Курганское общество
медицинских препаратов и изделий «Синтез»*

Мнение

Мы провели аудит прилагаемой годовой бухгалтерской (финансовой) отчетности публичного акционерного общества «Акционерное Курганское общество медицинских препаратов и изделий «Синтез» (ОГРН 1024500531296), состоящей из бухгалтерского баланса по состоянию на 31 декабря 2021 года, отчета о финансовых результатах за 2021, приложений к бухгалтерскому балансу и отчету о финансовых результатах, в том числе отчета об изменениях капитала и отчета о движении денежных средств за 2021 год, пояснений к бухгалтерскому балансу и отчету о финансовых результатах за 2021 год, включая краткий обзор основных положений учетной политики.

По нашему мнению, прилагаемая годовая бухгалтерская (финансовая) отчетность отражает достоверно во всех существенных отношениях финансовое положение публичного акционерного общества «Акционерное Курганское общество медицинских препаратов и изделий «Синтез» по состоянию на 31 декабря 2021 года, финансовые результаты его деятельности и движение денежных средств за 2021 год в соответствии с правилами составления бухгалтерской (финансовой) отчетности, установленными в Российской Федерации.

Основание для выражения мнения

Мы провели аудит в соответствии с Международными стандартами аудита (МСА). Наша ответственность в соответствии с этими стандартами раскрыта в разделе «Ответственность аудитора за аудит годовой бухгалтерской (финансовой) отчетности» настоящего заключения. Мы являемся независимыми по отношению к аудируемому лицу в соответствии с Правилами независимости аудиторов и аудиторских организаций и Кодексом профессиональной этики аудиторов, соответствующими Международному кодексу этики профессиональных бухгалтеров (включая международные стандарты независимости), разработанному Советом по международным стандартам этики для профессиональных бухгалтеров, и нами выполнены прочие иные обязанности в соответствии с этими требованиями профессиональной этики. Мы полагаем, что полученные нами аудиторские доказательства являются достаточными и надлежащими, чтобы служить основанием для выражения нашего мнения.

Ключевые вопросы аудита

Ключевые вопросы аудита – это вопросы, которые, согласно нашему профессиональному суждению, являлись наиболее значимыми для нашего аудита годовой финансовой отчетности за текущий период. Эти вопросы были рассмотрены в контексте нашего аудита годовой финансовой отчетности в целом и при формировании

нашего мнения об этой отчетности, и мы не выражаем отдельного мнения об этих вопросах.

Ключевой вопрос: оценка стоимости финансовых вложений

Финансовые вложения являются существенной строкой бухгалтерского баланса Общества, при этом по данным финансовым вложениям Общество должно ежегодно осуществлять проверку финансовых вложений на обесценение.

Мы обратили особое внимание на данный вопрос вследствие существенности строки финансовые вложения, а также необходимости использования профессионально суждения и оценок при проверке на обесценение.

В рамках аудита финансовых вложений мы: провели анализ наличия признаков устойчивого снижения стоимости финансовых вложений в акции дочернего общества с учетом величины чистых активов, проверили расчет резерва под обесценение финансовых вложений, а также проанализировали наличие каких-либо дополнительных фактов, которые не были приняты во внимание.

Прочие сведения

Аудит годовой бухгалтерской (финансовой) отчетности публичного акционерного общества «Акционерное Курганское общество медицинских препаратов и изделий «Синтез» за предыдущий период проводил другой аудитор. В аудиторском заключении за предыдущий период от 31 марта 2021 года выражено немодифицированное мнение.

Ответственность руководства и лиц, отвечающих за корпоративное управление, за годовую бухгалтерскую (финансовую) отчетность

Руководство несет ответственность за подготовку и достоверное представление указанной годовой бухгалтерской (финансовой) отчетности в соответствии с правилами составления бухгалтерской (финансовой) отчетности, установленными в Российской Федерации, и за систему внутреннего контроля, которую руководство считает необходимой для подготовки годовой бухгалтерской (финансовой) отчетности, не содержащей существенных искажений вследствие недобросовестных действий или ошибок.

При подготовке годовой бухгалтерской (финансовой) отчетности руководство несет ответственность за оценку способности аудируемого лица продолжать непрерывно свою деятельность, за раскрытие в соответствующих случаях сведений, относящихся к непрерывности деятельности, и за составление отчетности на основе допущения о непрерывности деятельности, за исключением случаев, когда руководство намеревается ликвидировать аудируемое лицо, прекратить его деятельность или когда у руководства отсутствует какая-либо иная реальная альтернатива, кроме ликвидации или прекращения деятельности.

Лица, отвечающие за корпоративное управление, несут ответственность за надзор за подготовкой годовой бухгалтерской (финансовой) отчетности.

Ответственность аудитора за аудит годовой бухгалтерской (финансовой) отчетности

Наша цель состоит в получении разумной уверенности в том, что годовая бухгалтерская (финансовая) отчетность не содержит существенных искажений вследствие недобросовестных действий или ошибок, и в составлении аудиторского заключения, содержащего наше мнение. Разумная уверенность представляет собой высокую степень уверенности, но не является гарантией того, что аудит, проведенный

в соответствии с МСА, всегда выявляет существенные искажения при их наличии. Искажения могут быть результатом недобросовестных действий или ошибок и считаются существенными, если можно обоснованно предположить, что в отдельности или в совокупности они могут повлиять на экономические решения пользователей, принимаемые на основе этой годовой бухгалтерской (финансовой) отчетности.

В рамках аудита, проводимого в соответствии с МСА, мы применяем профессиональное суждение и сохраняем профессиональный скептицизм на протяжении всего аудита. Кроме того, мы выполняем следующее:

- выявляем и оцениваем риски существенного искажения годовой бухгалтерской (финансовой) отчетности вследствие недобросовестных действий или ошибок; разрабатываем и проводим аудиторские процедуры в ответ на эти риски; получаем аудиторские доказательства, являющиеся достаточными и надлежащими, чтобы служить основанием для выражения нашего мнения. Риск необнаружения существенного искажения в результате недобросовестных действий выше, чем риск необнаружения существенного искажения в результате ошибки, так как недобросовестные действия могут включать сговор, подлог, умышленный пропуск, искаженное представление информации или действия в обход системы внутреннего контроля;

- получаем понимание системы внутреннего контроля, имеющей значение для аудита, с целью разработки аудиторских процедур, соответствующих обстоятельствам, но не с целью выражения мнения об эффективности системы внутреннего контроля аудируемого лица;

- оцениваем надлежащий характер применяемой учетной политики, обоснованность оценочных значений, рассчитанных руководством аудируемого лица, и соответствующего раскрытия информации;

- делаем вывод о правомерности применения руководством аудируемого лица допущения о непрерывности деятельности, а на основании полученных аудиторских доказательств – вывод о том, имеется ли существенная неопределенность в связи с событиями или условиями, в результате которых могут возникнуть значительные сомнения в способности аудируемого лица продолжать непрерывно свою деятельность. Если мы приходим к выводу о наличии существенной неопределенности, мы должны привлечь внимание в нашем аудиторском заключении к соответствующему раскрытию информации в годовой бухгалтерской (финансовой) отчетности или, если такое раскрытие информации является ненадлежащим, модифицировать наше мнение. Наши выводы основаны на аудиторских доказательствах, полученных до даты нашего аудиторского заключения. Однако будущие события или условия могут привести к тому, что аудируемое лицо утратит способность продолжать непрерывно свою деятельность;

- проводим оценку представления годовой бухгалтерской (финансовой) отчетности в целом, ее структуры и содержания, включая раскрытие информации, а также того, представляет ли годовая бухгалтерская (финансовая) отчетность лежащие в ее основе операции и события так, чтобы было обеспечено их достоверное представление.

Мы осуществляем информационное взаимодействие с лицами, отвечающими за корпоративное управление, доводя до их сведения, помимо прочего, информацию о запланированном объеме и сроках аудита, а также о существенных замечаниях по результатам аудита, в том числе о значительных недостатках системы внутреннего контроля, которые мы выявляем в процессе аудита.

Из тех вопросов, которые мы довели до сведения лиц, отвечающих за корпоративное управление, мы определили вопросы, которые были наиболее значимы для аудита годовой финансовой отчетности за текущий период и, следовательно, являются ключевыми вопросами аудита. Мы описываем эти вопросы в нашем аудиторском заключении, кроме случаев, когда публичное раскрытие информации об

этих вопросах запрещено законом или нормативным актом, или, когда в крайне редких случаях мы приходим к выводу о том, что информация о каком-либо вопросе не должна быть сообщена в нашем заключении, так как можно обоснованно предположить, что отрицательные последствия сообщения такой информации превысят общественно значимую пользу от ее сообщения.

Генеральный директор
ЗАО «Аудит-Гарантия-М»
ОРНЗ 22006042018



Марина Анатольевна Барина

Руководитель аудита
по результатам которого
составлено аудиторское заключение
ОРНЗ 22006042018

Марина Анатольевна Барина

Аудиторская организация:

закрытое акционерное общество «Аудит-Гарантия-М»
ОГРН 1027739696698
123100, г. Москва, ул. Анны Северьяновой, дом 3, стр. 3
ОРНЗ 12006055078

« 21 » марта 2022 года

Бухгалтерский баланс
на 31 декабря 2021 г.

Организация	<u>Публичное Акционерное Общество "Акционерное Курганское Общество медицинских препаратов и изделий "Синтез"</u>	Форма по ОКУД	Коды 0710001		
Идентификационный номер налогоплательщика		Дата (число, месяц, год)	31	12	2021
Вид экономической деятельности	<u>Производство лекарственных препаратов</u>	по ОКПО	00480201		
Организационно-правовая форма / форма собственности	<u>Публичное акционерное общество / Иная смешанная российская собственность</u>	ИНН	4501023743		
Единица измерения:	в тыс. рублей	по ОКВЭД 2	21.20.1		
Местонахождение (адрес)	<u>640008, Курганская обл, Курган г, Конституции пр-кт, дом № 7</u>	по ОКОПФ / ОКФС	12247	49	
		по ОКЕИ	384		

Бухгалтерская отчетность подлежит обязательному аудиту ДА НЕТ

Наименование аудиторской организации/фамилия, имя, отчество (при наличии) индивидуального аудитора
ЗАО "Аудит-Гарантия-М"

Идентификационный номер налогоплательщика аудиторской организации/индивидуального аудитора	ИНН	7703140420
Основной государственный регистрационный номер аудиторской организации/индивидуального аудитора	ОГРН/ ОГРНИП	1027739696698

Пояснения	Наименование показателя	Код	На 31 декабря 2021 г.	На 31 декабря 2020 г.	На 31 декабря 2019 г.
	АКТИВ				
	I. ВНЕОБОРОТНЫЕ АКТИВЫ				
5.2	Нематериальные активы	1110	135 089	120 123	481
	Результаты исследований и разработок	1120	-	-	-
	Нематериальные поисковые активы	1130	-	-	-
	Материальные поисковые активы	1140	-	-	-
5.4	Основные средства	1150	1 846 537	1 881 934	1 938 486
	Доходные вложения в материальные ценности	1160	-	-	-
5.8	Финансовые вложения	1170	4 025 437	3 598 522	3 598 522
5.17	Отложенные налоговые активы	1180	29 840	322 775	58 061
	Прочие внеоборотные активы	1190	-	-	-
	Итого по разделу I	1100	6 036 903	5 923 354	5 595 550
	II. ОБОРОТНЫЕ АКТИВЫ				
5.6	Запасы	1210	2 662 101	3 586 966	2 514 012
	Налог на добавленную стоимость по приобретенным ценностям	1220	-	81 896	172 544
5.9	Дебиторская задолженность	1230	4 353 986	4 284 744	4 297 711
	Финансовые вложения (за исключением денежных эквивалентов)	1240	-	-	-
5.10	Денежные средства и денежные эквиваленты	1250	135 942	519 266	201 161
5.7	Прочие оборотные активы	1260	28 826	58 967	77 198
	Итого по разделу II	1200	7 180 855	8 531 839	7 262 626
	БАЛАНС	1600	13 217 758	14 455 193	12 858 176


М.А. Баринова М.А. Баринова 5

Пояснения	Наименование показателя	Код	На 31 декабря 2021 г.	На 31 декабря 2020 г.	На 31 декабря 2019 г.
	ПАССИВ				
	III. КАПИТАЛ И РЕЗЕРВЫ				
5.11	Уставный капитал (складочный капитал, уставный фонд, вклады товарищей)	1310	352	352	352
	Собственные акции, выкупленные у акционеров	1320	-	-	-
5.12	Переоценка внеоборотных активов	1340	495 470	504 326	510 406
	Добавочный капитал (без переоценки)	1350	-	-	-
	Резервный капитал	1360	18	18	18
	Нераспределенная прибыль (непокрытый убыток)	1370	9 437 369	6 348 981	5 613 769
	Итого по разделу III	1300	9 933 209	6 853 677	6 124 545
	IV. ДОЛГОСРОЧНЫЕ ОБЯЗАТЕЛЬСТВА				
5.13	Заемные средства	1410	1 717 647	2 897 059	3 000 000
5.17	Отложенные налоговые обязательства	1420	72 252	116 927	91 166
	Оценочные обязательства	1430	-	-	-
	Прочие обязательства	1450	-	-	-
	Итого по разделу IV	1400	1 789 899	3 013 986	3 091 166
	V. КРАТКОСРОЧНЫЕ ОБЯЗАТЕЛЬСТВА				
5.13	Заемные средства	1510	250 551	1 445 878	1 708 514
5.13	Кредиторская задолженность	1520	1 198 962	1 410 166	1 544 777
	Доходы будущих периодов	1530	-	-	-
7	Оценочные обязательства	1540	45 137	1 731 486	389 174
	Прочие обязательства	1550	-	-	-
	Итого по разделу V	1500	1 494 650	4 587 530	3 642 465
	БАЛАНС	1700	13 217 758	14 455 193	12 858 176

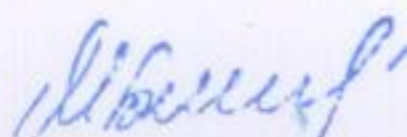
Генеральный директор ООО «Биннофарм Групп» -
управляющей организации ПАО «Синтез»



21 марта 2022 г.


(подпись)

Муратов Рустем Булатович
(расшифровка подписи)



М.А. Баринова

Отчет о финансовых результатах
за Январь - Декабрь 2021 г.

Организация	Публичное Акционерное Общество "Акционерное Курганское Общество медицинских препаратов и изделий "Синтез"	Форма по ОКУД	Коды 0710002		
Идентификационный номер налогоплательщика		Дата (число, месяц, год)	31	12	2021
Вид экономической деятельности	Производство лекарственных препаратов	по ОКПО	00480201		
Организационно-правовая форма / форма собственности	Публичное акционерное общество / Иная смешанная российская / собственность	ИНН	4501023743		
Единица измерения:	в тыс. рублей	по ОКВЭД 2	21.20.1		
		по ОКОПФ / ОКФС	12247	49	
		по ОКЕИ	384		

Пояснения	Наименование показателя	Код	За Январь - Декабрь 2021 г.	За Январь - Декабрь 2020 г.
5.14	Выручка	2110	12 607 991	13 033 274
5.15	Себестоимость продаж	2120	(7 835 861)	(8 569 010)
	Валовая прибыль (убыток)	2100	4 772 130	4 464 264
5.15	Коммерческие расходы	2210	(580 122)	(1 023 391)
5.15	Управленческие расходы	2220	(917 686)	(1 023 048)
	Прибыль (убыток) от продаж	2200	3 274 322	2 417 825
	Доходы от участия в других организациях	2310	-	-
	Проценты к получению	2320	4 097	7 035
5.13	Проценты к уплате	2330	(295 213)	(460 292)
5.14	Прочие доходы	2340	1 221 369	251 169
5.15	Прочие расходы	2350	(506 786)	(597 845)
	Прибыль (убыток) до налогообложения	2300	3 697 789	1 617 892
5.17	Налог на прибыль	2410	(695 550)	(388 589)
	в том числе:			
	текущий налог на прибыль	2411	(447 290)	(627 543)
	отложенный налог на прибыль	2412	(248 260)	238 953
	Прочее	2460	77 272	(185)
	в том числе:			
	Чистая прибыль (убыток)	2400	3 079 511	1 229 118

Баринсва

М.А. Баринсва


7

Пояснения	Наименование показателя	Код	За Январь - Декабрь 2021 г.	За Январь - Декабрь 2020 г.
	Результат от переоценки внеоборотных активов, не включаемый в чистую прибыль (убыток) периода	2510	-	-
	Результат от прочих операций, не включаемый в чистую прибыль (убыток) периода	2520	21	16
	Налог на прибыль от операций, результат которых не включается в чистую прибыль (убыток) периода	2530	-	-
	Совокупный финансовый результат периода	2500	3 079 532	1 229 134
	СПРАВОЧНО			
5.16	Базовая прибыль (убыток) на акцию	2900	11	4
	Разводненная прибыль (убыток) на акцию	2910	-	-

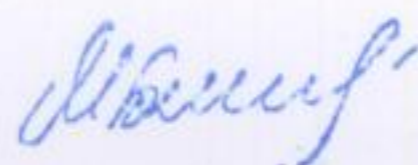
Генеральный директор ООО «Биннофарм Групп» -
управляющей организации ПАО «Синтез»



21 марта 2022 г.


(подпись)

Муратов Рустем
Булатович
(расшифровка подписи)



М.А. Баринова

8

Отчет об изменениях капитала
за Январь - Декабрь 2021 г.

Организация	Публичное Акционерное Общество "Акционерное Курганское Общество медицинских препаратов и изделий "Синтез"	Коды	0710004
Идентификационный номер налогоплательщика	ИНН	31	12
Вид экономической деятельности	Производство лекарственных препаратов	00480201	2021
Организационно-правовая форма / форма собственности	Иная смешанная российская	4501023743	
Публичное акционерное общество / собственность	общество	21.20.1	
Единица измерения: в тыс. рублей		12247	49
		384	

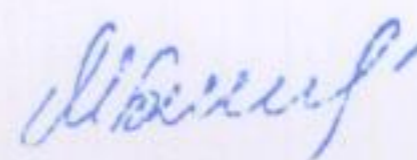
1. Движение капитала

Наименование показателя	Код	Уставный капитал	Собственные акции, выкупленные у акционеров	Добавочный капитал	Резервный капитал	Нераспределенная прибыль (непокрытый убыток)	Итого
Величина капитала на 31 декабря 2019 г.	3100	352	-	510 406	18	5 613 769	6 124 545
Увеличение капитала - всего:	3210	-	-	-	-	1 229 134	1 229 134
в том числе:							
чистая прибыль	3211	X	X	X	X	1 229 118	1 229 118
переоценка имущества	3212	X	X	-	X	-	-
доходы, относящиеся непосредственно на увеличение капитала	3213	X	X	-	X	16	16
дополнительный выпуск акций	3214	-	-	-	X	X	X
увеличение номинальной стоимости акций	3215	-	-	-	X	-	X
реорганизация юридического лица	3216	-	-	-	-	-	-
	3217	-	-	-	-	-	-

Баринова

М.А. Баринова

Наименование показателя	Код	Уставный капитал	Собственные акции, выкупленные у акционеров	Добавочный капитал	Резервный капитал	Нераспределенная прибыль (непокрытый убыток)	Итого
Уменьшение капитала - всего:	3220	-	-	-	-	(500 002)	(500 002)
в том числе:							
убыток	3221	X	X	X	X	-	-
переоценка имущества	3222	X	X	-	X	-	-
расходы, относящиеся непосредственно на уменьшение капитала	3223	X	X	-	X	-	-
уменьшение номинальной стоимости акций	3224	-	-	-	X	-	-
уменьшение количества акций	3225	-	-	-	X	-	-
реорганизация юридического лица	3226	-	-	-	-	-	-
дивиденды	3227	X	X	X	X	(500 002)	(500 002)
Изменение добавочного капитала	3230	X	X	(6 080)	-	6 080	X
Изменение резервного капитала	3240	X	X	X	-	-	X
	3245	-	-	-	-	-	-
Величина капитала на 31 декабря 2020 г.	3200	352	-	504 326	18	6 348 981	6 853 677
Увеличение капитала - всего:	3310	-	-	-	-	3 079 532	3 079 532
в том числе:							
чистая прибыль	3311	X	X	X	X	3 079 511	3 079 511
переоценка имущества	3312	X	X	-	X	-	-
доходы, относящиеся непосредственно на увеличение капитала	3313	X	X	-	X	21	21
дополнительный выпуск акций	3314	-	-	-	X	X	-
увеличение номинальной стоимости акций	3315	-	-	-	X	-	X
реорганизация юридического лица	3316	-	-	-	-	-	-
	3317	-	-	-	-	-	-
Уменьшение капитала - всего:	3320	-	-	-	-	-	-
в том числе:							
убыток	3321	X	X	X	X	-	-
переоценка имущества	3322	X	X	-	X	-	-
расходы, относящиеся непосредственно на уменьшение капитала	3323	X	X	-	X	-	-
уменьшение номинальной стоимости акций	3324	-	-	-	X	-	-
уменьшение количества акций	3325	-	-	-	X	-	-
реорганизация юридического лица	3326	-	-	-	-	-	-
дивиденды	3327	X	X	X	X	-	-
Изменение добавочного капитала	3330	X	X	(8 856)	-	8 856	X
Изменение резервного капитала	3340	X	X	X	-	-	X
	3345	-	-	-	-	-	-
Величина капитала на 31 декабря 2021 г.	3300	352	-	495 470	18	9 437 369	9 933 209



М.А. Баринсва

2. Корректировки в связи с изменением учетной политики и исправлением ошибок

Наименование показателя	Код	На 31 декабря 2019 г.	Изменения капитала за 2020 г.		На 31 декабря 2020 г.
			за счет чистой прибыли (убытка)	за счет иных факторов	
Капитал - всего					
До корректировок	3400	-	-	-	-
корректировка в связи с:					
изменением учетной политики	3410	-	-	-	-
исправлением ошибок	3420	-	-	-	-
после корректировок	3500	-	-	-	-
в том числе:					
нераспределенная прибыль (непокрытый убыток):					
до корректировок	3401	-	-	-	-
корректировка в связи с:					
изменением учетной политики	3411	-	-	-	-
исправлением ошибок	3421	-	-	-	-
после корректировок	3501	-	-	-	-
по другим статьям капитала					
до корректировок	3402	-	-	-	-
корректировка в связи с:					
изменением учетной политики	3412	-	-	-	-
исправлением ошибок	3422	-	-	-	-
после корректировок	3502	-	-	-	-

Баринсва

М.А. Баринсва

3. Чистые активы

Наименование показателя	Код	На 31 декабря 2021 г.	На 31 декабря 2020 г.	На 31 декабря 2019 г.
Чистые активы	3600	9 933 209	6 853 677	6 124 545

Баринсва

М.А. Баринсва

Генеральный директор ООО «Биофарм-Групп» -
управляющей организацией ПАО «Синтез»

Муратов Рустем
Булатович
(расшифровка подписи)

(подпись)



21 марта 2022 г.

**Отчет о движении денежных средств
за Январь - Декабрь 2021 г.**

Организация Публичное Акционерное Общество "Акционерное Курганское
Общество медицинских препаратов и изделий "Синтез"
Идентификационный номер налогоплательщика _____
Вид экономической деятельности Производство лекарственных препаратов
Организационно-правовая форма / форма собственности
Публичное акционерное общество / Иная смешанная российская
собственность
Единица измерения: в тыс. рублей

Дата (число, месяц, год) _____
Форма по ОКУД _____
по ОКПО _____
ИНН _____
по ОКВЭД 2 _____
по ОКОПФ / ОКФС _____
по ОКЕИ _____

Коды		
0710005		
31	12	2021
00480201		
4501023743		
21.20.1		
12247	49	
384		

Наименование показателя	Код	За Январь - Декабрь 2021 г.	За Январь - Декабрь 2020 г.
Денежные потоки от текущих операций			
Поступления - всего	4110	14 093 338	15 746 625
в том числе:			
от продажи продукции, товаров, работ и услуг	4111	13 831 828	15 662 339
арендных платежей, лицензионных платежей, роялти, комиссионных и иных аналогичных платежей	4112	236	237
от перепродажи финансовых вложений	4113	-	-
	4114	-	-
прочие поступления	4119	261 274	84 049
Платежи - всего	4120	(11 314 557)	(14 094 588)
в том числе:			
поставщикам (подрядчикам) за сырье, материалы, работы, услуги	4121	(6 738 438)	(9 806 272)
в связи с оплатой труда работников	4122	(2 121 875)	(2 089 164)
процентов по долговым обязательствам	4123	(299 541)	(464 928)
налога на прибыль организаций	4124	(718 367)	(432 750)
	4125	-	-
прочие платежи	4129	(1 436 336)	(1 301 474)
Сальдо денежных потоков от текущих операций	4100	2 778 781	1 652 037
Денежные потоки от инвестиционных операций			
Поступления - всего	4210	8 419	57 578
в том числе:			
от продажи внеоборотных активов (кроме финансовых вложений)	4211	8 419	57 578
от продажи акций других организаций (долей участия)	4212	-	-
от возврата предоставленных займов, от продажи долговых ценных бумаг (прав требования денежных средств к другим лицам)	4213	-	-
дивидендов, процентов по долговым финансовым вложениям и аналогичных поступлений от долевого участия в других организациях	4214	-	-
	4215	-	-
прочие поступления	4219	-	-
Платежи - всего	4220	(790 406)	(542 373)
в том числе:			
в связи с приобретением, созданием, модернизацией, реконструкцией и подготовкой к использованию внеоборотных активов	4221	(363 491)	(542 373)
в связи с приобретением акций других организаций (долей участия)	4222	(426 915)	-
в связи с приобретением долговых ценных бумаг (прав требования денежных средств к другим лицам), предоставление займов другим лицам	4223	-	-
процентов по долговым обязательствам, включаемым в стоимость инвестиционного актива	4224	-	-
	4225	-	-
прочие платежи	4229	-	-
Сальдо денежных потоков от инвестиционных операций	4200	(781 987)	(484 795)

М.А. Баринсва


М.А. Баринсва

Наименование показателя	Код	За Январь - Декабрь 2021 г.	За Январь - Декабрь 2020 г.
Денежные потоки от финансовых операций			
Поступления - всего	4310	379 000	2 703 000
в том числе:			
получение кредитов и займов	4311	379 000	2 703 000
денежных вкладов собственников (участников)	4312	-	-
от выпуска акций, увеличения долей участия	4313	-	-
от выпуска облигаций, векселей и других долговых ценных бумаг и др.	4314	-	-
	4315	-	-
прочие поступления	4319	-	-
Платежи - всего	4320	(2 751 838)	(3 547 414)
в том числе:			
собственникам (участникам) в связи с выкупом у них акций (долей участия) организации или их выходом из состава участников	4321	-	-
на уплату дивидендов и иных платежей по распределению прибыли в пользу собственников	4322	(2 426)	(483 473)
в связи с погашением (выкупом) векселей и других долговых ценных бумаг, возврат кредитов и займов	4323	(2 749 412)	(3 063 941)
	4324	-	-
прочие платежи	4329	-	-
Сальдо денежных потоков от финансовых операций	4300	(2 372 838)	(844 414)
Сальдо денежных потоков за отчетный период	4400	(376 044)	322 828
Остаток денежных средств и денежных эквивалентов на начало отчетного периода	4450	519 266	201 161
Остаток денежных средств и денежных эквивалентов на конец отчетного периода	4500	135 942	519 266
Величина влияния изменений курса иностранной валюты по отношению к рублю	4490	(7 280)	(4 723)

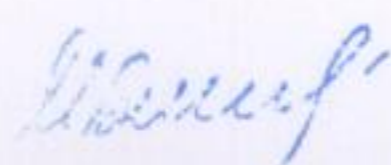
Генеральный директор ООО «Биннофарм Групп»
управляющей организации ПАО «Синтез»



21 марта 2022 г.


(подпись)

Муратов Рустем
Булатович
(расшифровка подписи)



М.А. Баринсва

ПОЯСНЕНИЯ

К БУХГАЛТЕРСКОМУ БАЛАНСУ И ОТЧЕТУ О ФИНАНСОВЫХ РЕЗУЛЬТАТАХ

за 2021 год

*Публичное акционерное общество «Акционерное Курганское общество
медицинских препаратов и изделий «Синтез»*

Содержание

	<i>Стр.</i>
1. Краткая характеристика деятельности	3
1.1. Реквизиты	3
1.2. Филиалы и представительства	3
1.3. Численность работающих	3
1.4. Органы управления Обществом	3
1.5. Законодательные и нормативные акты, используемые при формировании бухгалтерской отчетности	4
2. Существенные способы ведения бухгалтерского учета, утвержденные учетной политикой	4
2.1. Способы ведения учета	5
3. Изменения в учетной политике	12
4. Корректировки и прочие изменения в учете, относящиеся к предыдущим периодам	12
5. Информация об отдельных активах и обязательствах	12
5.1. Активы и обязательства, выраженные в иностранной валюте	12
5.2. Нематериальные активы	13
5.3. Расходы на научно-исследовательские и опытно-конструкторские работы	14
5.4. Основные средства	15
5.5. Прочие внеоборотные активы	17
5.6. Запасы	17
5.7. Прочие оборотные активы	18
5.8. Финансовые вложения	18
5.9. Дебиторская задолженность	19
5.10. Денежные средства и их эквиваленты	20
5.11. Уставный капитал	21
5.12. Добавочный капитал	21
5.13. Кредиторская задолженность	21
5.14. Выручка и прочие доходы	22
5.15. Себестоимость проданных товаров, продукции, работ, услуг, коммерческие расходы, управленческие расходы и прочие расходы	23
5.16. Прибыль, приходящаяся на одну акцию	24
5.17. Временные разницы	25
5.18. Оценочные резервы	26

6.	Информация о связанных сторонах	27
7.	Оценочные обязательства, условные обязательства и активы, обеспечения	29
8.	Государственная помощь	31
9.	События после отчетной даты	31
10.	Влияние на финансово-хозяйственную деятельность COVID-19	31

ПАО «Синтез»

Пояснения к бухгалтерскому балансу и отчету о финансовых результатах

Все суммы отражены в тысячах рублей, если не указано иное

1. Краткая характеристика деятельности

1.1 Реквизиты

Полное наименование	Публичное акционерное общество «Акционерное Курганское общество медицинских препаратов и изделий «Синтез»
Краткое наименование	ПАО «Синтез»
ИНН	4501023743
Вид(ы) деятельности	Производство лекарственных препаратов
ОКПО	00480201
Местонахождение	640008, Российская Федерация, область Курганская, город Курган, проспект Конституции, д.7

1.2 Филиалы и представительства

№	Тип обособленного подразделения	Местонахождение (город, страна)	Наличие обособленного баланса
1	Обособленное подразделение	Московская обл., Домодедово г., Логистическая, (Северный мкр.), ул., 1/6	Без отдельного баланса
2	Обособленное подразделение	г.Москва, ул. Кожевническая, д.14, стр.5, этаж 4 (до 01.12.2021)	На выделенном балансе

1.3 Численность работающих

Среднегодовая численность работающих		Численность работающих на 31 декабря	
2021	2020	2021	2020
2550	2808	2421	2745

1.4 Органы управления Обществом

Органами управления Общества в соответствии с действующим гражданским законодательством и действующим уставом являются:

- Общее собрание акционеров;
- Совет директоров Общества;
- Управляющая организация – единоличный исполнительный орган.

Общее собрание акционеров

Общее собрание акционеров является высшим органом управления Общества, компетенция которого определена Федеральным законом № 208-ФЗ от 26.12.1995 г. «Об акционерных обществах» и Уставом Общества в Редакции № 10 от 23.04.2018 г., в Редакции № 11 от 15.04.2019г., в Редакции № 12 от 25.12.2019 года.

Совет директоров

Состав Совета директоров избран решением Общего собрания акционеров: 02.07.2021 (протокол №01/21).

ПАО «Синтез»

Пояснения к бухгалтерскому балансу и отчету о финансовых результатах

Все суммы отражены в тысячах рублей, если не указано иное

Совет директоров 2021
Муратов Рустем Булатович
Чупин Алексей Николаевич
Касакина Елена Константиновна
Славгородская Екатерина Владимировна
Багаутдинова Элина Асхатовна
Петров Игорь Олегович
Федченко Татьяна Анатольевна

Единоличный исполнительный орган

Единоличным исполнительным органом Общества является управляющая организация ООО «Биннофарм Групп» на основании Договора о передаче полномочий единоличного исполнительного органа ПАО «Синтез» управляющей организации от 02.07.2021 года.

Генеральный директор ООО «Биннофарм Групп» - управляющей организации ПАО «Синтез» Муратов Рустем Булатович, действующий на основании Уставов ООО «Биннофарм Групп» и ПАО «Синтез».

1.5 Законодательные и нормативные акты, используемые при формировании бухгалтерской отчетности

Бухгалтерская отчетность сформирована исходя из действующих в Российской Федерации правил бухгалтерского учета и отчетности, в частности Федерального закона «О бухгалтерском учете» и Положения по ведению бухгалтерского учета и бухгалтерской отчетности в Российской Федерации, утвержденного Приказом Минфина РФ от 29.07.98 №34н, Приказа Минфина России от 02.07.2010 № 66н «О формах бухгалтерской отчетности организаций, а также иных нормативных актов, входящих в систему регулирования бухгалтерского учета и отчетности организаций в Российской Федерации.

Бухгалтерская отчетность была подготовлена руководством Компании, исходя из допущения о том, что Компания будет продолжать свою деятельность в обозримом будущем, и у него отсутствуют намерения и необходимость ликвидации или существенного сокращения деятельности Компании, и, следовательно, обязательства будут погашаться в установленном порядке.

2. Существенные способы ведения бухгалтерского учета, утвержденные учетной политикой

Ведение бухгалтерского учета в 2021 году осуществлялось в соответствии со способами, указанными в Учетной политике Компании, утвержденной приказом исполнительного директора № 634 от 29 декабря 2017 года, с учетом пролонгации, утвержденной приказом № 797 от 29 декабря 2018 года, с учетом внесенных изменений, утвержденных приказами № 647 от 27 декабря 2019 года и № 837 от 30 декабря 2020 года.

Ведение бухгалтерского и налогового учета осуществляется с применением корпоративной информационной системы 1С: УПП.

Компания разработала и применяет рабочий план счетов бухгалтерского учета, основанный на стандартном плане счетов бухгалтерского учета финансово-хозяйственной деятельности организаций, утвержденном Приказом Министерства финансов РФ от 31 октября 2000 года №94н, с применением отдельных субсчетов, позволяющих получать отчетность, соответствующую требованиям бухгалтерского и налогового законодательства, а также требованиям отдельного учета затрат.

2.1 Способы ведения учета

Нематериальные активы

Учет нематериальных активов ведется Обществом в соответствии с Положением по бухгалтерскому учету «Учет нематериальных активов» ПБУ 14/2007, утвержденным Приказом Минфина РФ от 27.12.07. № 153н.

Нематериальные активы принимаются к бухгалтерскому учету по фактической (первоначальной) стоимости, определенной на дату принятия их к бухгалтерскому учету.

- приобретенные за плату – по сумме фактических расходов на приобретение и дополнительных расходов на доведение их до состояния, пригодного к использованию в запланированных целях, за исключением налога на добавленную стоимость и иных возмещаемых налогов (кроме случаев, предусмотренных законодательством РФ);
- созданные самим Обществом – по сумме фактических расходов на создание;
- полученные по договору дарения (безвозмездно) – по рыночной стоимости на дату принятия к бухгалтерскому учету;
- полученные по договорам, предусматривающим исполнение обязательств (оплату) неденежными средствами – по стоимости товаров (ценностей), переданных или подлежащих передаче Обществу.

Срок полезного использования определяется при принятии объекта к бухгалтерскому учету исходя из:

- срока действия прав Общества на результат интеллектуальной деятельности или средство индивидуализации (в том числе, срока действия патента, свидетельства, лицензионного (авторского) договора по переданным исключительным правам);
- ожидаемого срока использования актива, в течение которого Общество предполагает получать экономические выгоды, определяемого компетентным структурным подразделением.

Нематериальные активы, по которым невозможно надежно определить срок полезного использования, считаются нематериальными активами с неопределенным сроком полезного использования. В отношении нематериального актива с неопределенным сроком полезного использования Обществом ежегодно рассматривается наличие факторов, свидетельствующих о невозможности надежно определить срок полезного использования данного актива.

Единицей бухгалтерского учета нематериальных активов является инвентарный объект.

Амортизация нематериальных активов производится линейным способом, исходя из первоначальной стоимости нематериальных активов и нормы амортизации, исчисленной исходя из срока их полезного использования. Амортизация по нематериальным активам с неопределенным сроком полезного использования не начисляется.

Амортизационные отчисления производятся до полного погашения стоимости объекта или списания этого объекта с бухгалтерского учета.

Переоценка нематериальных активов не производится.

Принятые СПИ по нематериальным активам, мес.

Группы нематериальных активов	Сроки полезного использования	
	От (минимум)	До (максимум)
Регистрационные удостоверения, Патенты	48	240

ПАО «Синтез»

Пояснения к бухгалтерскому балансу и отчету о финансовых результатах

Все суммы отражены в тысячах рублей, если не указано иное

Товарные знаки	60	120
Прочие	12	48

Основные средства

Учет основных средств ведется Обществом в соответствии с Положением по бухгалтерскому учету «Учет основных средств ПБУ 6/01, утвержденным Приказом Минфина РФ от 30.03.01. № 26н, и Методическими указаниями по бухгалтерскому учету основных средств, утвержденными Приказом Минфина РФ от 13.10.2003 № 91н.

Учет незавершенного строительства ведется Обществом в соответствии с Положением по ведению бухгалтерского учета и бухгалтерской отчетности в Российской Федерации, утвержденным приказом Минфина РФ от 29.07.98. № 34н, а также в соответствии с Положением по бухгалтерскому учету долгосрочных инвестиций (письмо Минфина России от 30.12.93 N 160), в части, не противоречащей более поздним нормативным правовым актам по бухгалтерскому учету.

Первоначальной стоимостью основных средств (ОС), приобретенных за плату, признается сумма фактических затрат Компании на приобретение, сооружение и изготовление, за исключением налога на добавленную стоимость и иных возмещаемых налогов (кроме случаев, предусмотренных законодательством РФ).

Основные средства, полученные безвозмездно, принимаются к бухгалтерскому учету по рыночной стоимости, подтвержденной документально, с отражением в составе доходов будущих периодов и с последующим ежемесячным отнесением на прочие доходы в размере начисленных амортизационных отчислений.

В первоначальную стоимость основных средств включаются фактические затраты на доставку объектов и доведение их до состояния, пригодного к использованию.

Инвестиционным активом признаются объекты, подготовка которых к предполагаемому использованию требует более 12 месяцев.

Активы, в отношении которых выполняются условия, отвечающие критериям основных средств, предусмотренным п.4 ПБУ 6/01, и стоимостью не более 40,000 руб. за единицу, отражаются в бухгалтерском учете и бухгалтерской отчетности в составе материально-производственных запасов.

Основные средства, предназначенные исключительно для предоставления Компанией за плату во временное владение и пользование с целью получения дохода, отражаются в составе доходных вложений в материальные ценности.

Изменения первоначальной стоимости допускаются в случаях достройки, дооборудования, реконструкции, модернизации, частичной ликвидации. Учет затрат, связанных с модернизацией и реконструкцией объекта основных средств, ведется в порядке, установленном для капитальных вложений. При модернизации и реконструкции объектов основных средств текущая восстановительная стоимость объектов основных средств увеличивается на сумму понесенных фактических затрат. В случаях улучшения (повышения) первоначально принятых нормативных показателей функционирования объекта ОС в результате модернизации и реконструкции пересматривается срок полезного использования по этому объекту. Срок полезного использования может быть пересмотрен как в сторону увеличения, так и сокращения ранее установленного.

Начисление амортизации по объектам основных средств производится линейным способом исходя из первоначальной стоимости или текущей (восстановительной) стоимости (в случае модернизации) объектов основных средств и нормы амортизации, исчисленной исходя из срока полезного использования объекта.

Сроки полезного использования основных средств (в годах), применяемые для начисления амортизации:

Группы основных средств	Сроки полезного использования
-------------------------	-------------------------------

М.А. Баринцова

	От (минимум)	До (максимум)
Здания	30	100
Сооружения	7	40
Машины и оборудование (кроме офисного)	2	10
Транспортные средства	3	10
Прочие	3	7

Не подлежат амортизации объекты основных средств, потребительские свойства которых с течением времени не изменяются (земельные участки, объекты природопользования и другие).

В случае приобретения основных средств, бывших в употреблении, норма амортизации по этим основным средствам определяется с учетом срока полезного использования, уменьшенного на количество месяцев эксплуатации предыдущим собственником.

Выбытие объекта основных средств имеет место в случаях продажи, безвозмездной передачи, списания в случае морального и физического износа, ликвидации при авариях, стихийных бедствиях и иных чрезвычайных ситуациях, передачи в виде вклада в уставный (складочный) капитал других организаций.

Доходы и расходы от списания с бухгалтерского учета объектов основных средств отражаются в бухгалтерском учете в отчетном периоде, к которому они относятся. Доходы и расходы от списания объектов основных средств с бухгалтерского учета отражаются в качестве прочих доходов и расходов.

Арендованные объекты основных средств отражаются за балансом по стоимости, указанной в договоре аренды.

Предмет лизинга числится на балансе лизингодателя, поэтому отражается на забалансовом счете 001 «Аренда основных средств» до окончания срока действия договора или выкупа предмета лизинга.

Все платежи по лизинговому договору отображаются в расходах по обычным видам деятельности предприятия.

После окончания срока действия договора и выкупа предмета лизинга имущество принимается на баланс предприятия в состав собственных основных средств. Первоначальной стоимостью основных средств, принятых к учету по окончании договора лизинга признается их стоимость в соответствии с договором лизинга (в случае учета на балансе лизингодателя). При выкупе лизингового имущества его стоимость на дату перехода права собственности списывается с забалансового счета 001 «Аренда основных средств». Одновременно производится запись на эту сумму по дебету счета 01 «Основные средства» и кредиту счета 02 «Износ основных средств». Кроме того, выкупная стоимость данного имущества увеличивает его стоимость в корреспонденции с кредитом счета вложений во внеоборотные активы.

Расходы будущих периодов

Расходы, произведенные Компанией в отчетном периоде, но относящиеся к следующим отчетным периодам отражаются в учете в соответствии с условиями признания активов, установленными нормативными правовыми актами по бухгалтерскому учету, и подлежат списанию в порядке, установленном для списания стоимости активов данного вида. Аналитический учет ведется по видам расходов.

Списание расходов будущих периодов производится равномерно в течение всего периода, к которому эти расходы относятся.

ПАО «Синтез»

Пояснения к бухгалтерскому балансу и отчету о финансовых результатах

Все суммы отражены в тысячах рублей, если не указано иное

Финансовые вложения

Финансовые вложения принимаются к бухгалтерскому учету по фактическим затратам на приобретение.

Материально-производственные запасы

Учет запасов ведется Обществом в соответствии с Федеральным стандартом бухгалтерского учета ФСБУ 5/2019 «Запасы», утвержденным приказом Минфина РФ от 15.11.2019 № 180н.

Организация отражает последствия изменения учетной политики в связи с началом применения ФСБУ 5/2019 перспективно.

К бухгалтерскому учету в качестве материально-производственных запасов (МПЗ, запасам) принимаются активы, предусмотренные пунктом 3 ФСБУ 5/2019.

Инвентарь и хозяйственные принадлежности, материалы на содержание офиса, расходные материалы для оборудования офисов, канцтовары и запасные части, а также иные запасы, предназначенные для управленческих нужд, учитываются в составе материалов. Организация не использует право на списание стоимости запасов для управленческих нужд на расходы единовременно при поступлении на склад на основании п.2 ФСБУ 5/2019.

Оценка материально-производственных запасов производится в соответствии с ФСБУ 5/2019.

Материально-производственные запасы, приобретенные за плату, принимаются к бухгалтерскому учету в сумме фактических затрат, связанных с их приобретением, доставкой и доведением до состояния, в котором они пригодны к использованию, за исключением налога на добавленную стоимость и иных возмещаемых налогов (кроме случаев, предусмотренных законодательством) (п. 10-13 ФСБУ 5/2019).

В фактическую стоимость материально-производственных запасов включаются также фактические затраты Организации на доставку данных материально-производственных запасов и приведение их в состояние, пригодное для использования.

Если в качестве запасов признаются материальные ценности, остающиеся от выбытия (в том числе частичного) внеоборотных активов или извлекаемые в процессе содержания, ремонта, модернизации, реконструкции внеоборотных активов, затратами, включаемыми в фактическую себестоимость запасов, считается наименьшая из следующих величин:

- стоимость, по которой учитываются аналогичные запасы, приобретенные (созданные) организацией в рамках обычного операционного цикла;
- сумма балансовой стоимости списываемых активов и затрат, понесенных в связи с демонтажом и разборкой объектов, извлечением материальных ценностей и приведением их в состояние, необходимое для потребления (продажи, использования) в качестве запасов (п.16 ФСБУ 5/2019)

При отпуске в производство и ином выбытии материально-производственных запасов их оценка производится по средневзвешенной себестоимости.

Расходы на малоценную спецодежду признаются единовременно при вводе в эксплуатацию.

Аналитический учет ведется по местам хранения материалов, по ответственным лицам и отдельным их наименованиям (видам, сортам, размерам и т.д.).

МПЗ, на которые в течение отчетного периода рыночная цена снизилась (по запасам к продаже), либо они морально устарели, либо полностью или частично потеряли свои первоначальные качества, отражаются в бухгалтерском балансе на конец отчетного года по текущей рыночной стоимости с учетом снижения стоимости запасов. Снижение стоимости МПЗ отражается в бухгалтерском учете в виде начисления резерва под снижение стоимости материальных

ПАО «Синтез»

Пояснения к бухгалтерскому балансу и отчету о финансовых результатах

Все суммы отражены в тысячах рублей, если не указано иное

ценностей с использованием счета 14 «Резервы под обесценение стоимости материальных ценностей».

Продукция, не прошедшая всех стадий (фаз, пределов), предусмотренных технологическим процессом, относится к незавершенному производству.

Незавершенное производство оценивается по стоимости сырья, материалов и полуфабрикатов, не прошедших всех стадий переработки в процессе производства продукции и затратам на заработную плату производственных рабочих и отчисления на социальное страхование.

Учет готовой продукции осуществляется на счете 43 «Готовая продукция» по фактической производственной себестоимости по каждому виду выпускаемой продукции.

Списание готовой продукции при продаже или ином выбытии производится по средней себестоимости, которая определяется по каждому виду продукции.

Аналитический учет ведется по местам хранения и отдельным видам готовой продукции.

Товары для перепродажи принимаются к учету по покупным ценам. При выбытии оценка товаров производится по способу средней себестоимости.

Учет оценочных резервов и оценочных обязательств

Учет оценочных и условных обязательств ведется Обществом в соответствии с Положением по бухгалтерскому учету «Оценочные обязательства, условные обязательства и условные активы» ПБУ 8/2010, утвержденным Приказом Минфина РФ от 13.12.10. № 167н.

В бухгалтерском учете начисляются следующие виды оценочных резервов:

- по сомнительным долгам;
- под обесценивание запасов;

При этом существует следующий порядок создания резервов:

Резерв по сомнительным долгам

Сомнительным долгом признается дебиторская задолженность, которая не погашена в сроки, установленные договором, и не обеспечена соответствующими гарантиями. Резерв по сомнительным долгам начисляется на основе результатов проведенной инвентаризации дебиторской задолженности.

Величина резерва определяется на конец отчетного периода (полугодие) отдельно по каждому сомнительному долгу следующим образом:

- сомнительные долги с просрочкой платежа свыше 90 дней включаются в резерв в сумме, равной 100% долгов;
- сомнительные долги с просрочкой платежа от 45 до 90 дней включаются в резерв в сумме, равной 50% долгов;
- по сомнительным долгам с просрочкой платежа менее 45 дней включительно резерв не создается.

Списание сумм безнадежной задолженности осуществляется за счет резерва.

Сумма резерва по сомнительным долгам, не полностью использованная в текущем, отчетном периоде на покрытие убытков по безнадежным долгам, переносится на следующий отчетный период. При этом сумма вновь создаваемого по результатам инвентаризации резерва корректируется на сумму остатков резерва предыдущего отчетного периода.

В случае, если сумма вновь создаваемого по результатам инвентаризации резерва меньше, чем сумма остатка резерва предыдущего отчетного периода, разница включается в состав прочих доходов в текущем отчетном периоде.

В случае, если сумма вновь создаваемого по результатам инвентаризации резерва больше, чем сумма остатка резерва предыдущего отчетного периода, разница включается в прочие расходы в текущем отчетном периоде.

ПАО «Синтез»

Пояснения к бухгалтерскому балансу и отчету о финансовых результатах

Все суммы отражены в тысячах рублей, если не указано иное

Задолженность покупателей и заказчиков определена исходя из цен, установленных договорами между Обществом и покупателями (заказчиками) с учетом всех предоставленных Обществом скидок (накидок) и НДС.

Резерв обесценивание запасов

Резерв под обесценивание запасов образуется если на конец отчетного периода на балансе организации числятся материально-производственные ценности, стоимость которых снизилась или они морально устарели.

Оценочные обязательства

В бухгалтерском учете и отчетности отражаются следующие виды оценочных обязательств:

- оценочное обязательство по предстоящей оплате отпусков работникам;
- оценочное обязательство по предстоящей оплате ежегодного вознаграждения по итогам года;
- оценочное обязательство на премии покупателям;
- прочие оценочные обязательства, удовлетворяющие критериям п.4,5 ПБУ 8/2010 «Оценочные обязательства, условные обязательства и условные активы» (далее – «ПБУ 8/2010»).

Величина оценочного обязательства по предстоящей оплате неиспользованных работниками отпусков на конец отчетного года определена исходя из числа дней неиспользованного отпуска каждого работника по состоянию на отчетную дату, средней заработной платы работников каждого цеха (участка, подразделения, отдела), с учетом страховых взносов.

Отложенные налоги

Учет отложенных налогов ведется Обществом в соответствии с Положением по бухгалтерскому учету «Учет расчетов по налогу на прибыль» ПБУ 18/02, утвержденным Приказом Минфина РФ от 19.11.02. № 114н.

Признание доходов (выручка и прочие доходы)

Учет выручки и прочих доходов ведется Обществом в соответствии с Положением по бухгалтерскому учету «Доходы организации» ПБУ 9/99, утвержденным Приказом Минфина РФ от 06.05.99. № 32н.

Доходы Компании в зависимости от их характера, условия получения и направлений деятельности Компании подразделяются на:

- (а) доходы от обычных видов деятельности;
- (б) прочие доходы.

Доходы, отличные от доходов от обычных видов деятельности, считаются прочими поступлениями.

Выручка признается в бухгалтерском учете при наличии следующих условий:

- Компания имеет право на получение этой выручки, вытекающее из конкретного договора или подтвержденное иным соответствующим образом;
- сумма выручки может быть определена;
- имеется уверенность в том, что в результате конкретной операции произойдет увеличение экономических выгод Компании. Уверенность в том, что в результате конкретной операции произойдет увеличение экономических выгод организации, имеется в случае, когда Компания в будущем получит в оплату актив либо отсутствует неопределенность в отношении получения актива;
- право собственности (владения, пользования и распоряжения) на продукцию (товар) перешло от Компании к покупателю или работа принята заказчиком (услуга оказана);
- расходы, которые произведены или будут произведены, в связи с этой операцией, могут быть определены.

ПАО «Синтез»

Пояснения к бухгалтерскому балансу и отчету о финансовых результатах

Все суммы отражены в тысячах рублей, если не указано иное

Выручка определяется с учетом всех предоставленных Компанией согласно договору премий, бонусов, скидок (накидок).

Прочие доходы включают в себя: доходы от сдачи имущества в аренду, от продажи основных средств, прочих активов, списания кредиторской задолженности, доходы в виде восстановленных оценочных резервов, курсовые разницы, начисленные проценты, премии от поставщиков, прочие доходы.

Признание расходов

Учет расходов ведется Обществом в соответствии с Положением по бухгалтерскому учету «Расходы организации» ПБУ 10/99, утвержденным Приказом Минфина РФ от 06.05.99. № 33н.

Расходы признаются в бухгалтерском учете при наличии следующих условий:

- расход производится в соответствии с конкретным договором, требованием законодательных и нормативных актов, обычаями делового оборота;
- сумма расхода может быть определена;
- имеется уверенность в том, что в результате конкретной операции произойдет уменьшение экономических выгод Компании. Уверенность в том, что в результате конкретной операции произойдет уменьшение экономических выгод Компании, имеется в случае, когда Компания передала актив либо отсутствует неопределенность в отношении передачи актива.

Расходы по обычным видам деятельности формируют:

- расходы, связанные с приобретением сырья, материалов, товаров и иных материально-производственных запасов;
- расходы, возникающие непосредственно в процессе переработки (доработки) материально-производственных запасов для целей производства продукции, выполнения работ и оказания услуг и их продажи, а также продажи (перепродажи) товаров.

Общехозяйственные и коммерческие расходы признаются полностью в отчетном периоде в качестве расходов по обычным видам деятельности. Базой для распределения расходов по номенклатурным группам является выручка.

Прочими расходами организации признаются расходы, связанные с продажей основных средств, прочих активов, курсовые разницы, начисленные проценты, государственные пошлины, услуги банков, расходы в виде начисленных резервов, прочие расходы.

Не признаются расходами Компании выбытие активов в порядке предварительной оплаты материально-производственных запасов и иных ценностей, работ, услуг, имущественных прав.

Займы и кредиты

Учет расходов по займам и кредитам ведется Обществом в соответствии с Положением по бухгалтерскому учету «Учет расходов по займам и кредитам» ПБУ 15/2008, утвержденным Приказом Минфина РФ от 06.10.08. № 107н.

Расходами, связанными с выполнением обязательств по полученным займам и кредитам, являются:

- проценты на сумму займа (кредита), подлежащие уплате заимодавцу (кредитору) в размере и на условиях, предусмотренных договорами займа (кредита);
- дополнительные расходы по займам.

Дополнительные расходы, непосредственно связанные с получением займов (кредитов) включаются в состав прочих расходов в полной сумме в том периоде, когда затраты были произведены.

Задолженность по полученному от займодавца займу и (или) кредиту учитывается в соответствии с условиями договора займа или кредитного договора в сумме фактически поступивших денежных средств.

Сумма по полученным займам и кредитам принимается организацией к бухгалтерскому учету в момент фактического получения.

ПАО «Синтез»

Пояснения к бухгалтерскому балансу и отчету о финансовых результатах

Все суммы отражены в тысячах рублей, если не указано иное

Аналитический учет задолженности по полученным займам и кредитам ведется по видам займов и кредитов, кредитным организациям и другим займодавцам, предоставившим их, отдельным займам и кредитам (видам заемных обязательств).

3. Изменения в учетной политике

Организация отражает изменения учетной политики в связи с началом применения ФСБУ 5/2019 с 01.01.2021г.

4. Корректировки и прочие изменения в учете, относящиеся к предыдущим периодам

В 2021 году корректировок, относящиеся к предыдущим отчетным периодам, не было.

5. Информация об отдельных активах и обязательствах

5.1 Активы и обязательства, выраженные в иностранной валюте

Стоимость активов и обязательств, выраженная в иностранной валюте, для отражения в бухгалтерском учете и бухгалтерской отчетности пересчитывается в рубли. Пересчет стоимости актива или обязательства, выраженной в иностранной валюте, в рубли производится по официальному курсу этой иностранной валюты к рублю, устанавливаемому Центральным банком Российской Федерации. В случае если для пересчета выраженной в иностранной валюте стоимости актива или обязательства, подлежащей оплате в рублях, законом или соглашением сторон установлен иной курс, то пересчет производится по такому курсу.

Величина курсовых разниц за отчетный период

Курсовые разницы	Сумма
Образовавшиеся по операциям пересчета выраженной в иностранной валюте стоимости активов и обязательств.	85 671 (88 403)

Официальный курс иностранной валюты к рублю, установленный Центральным банком Российской Федерации, на отчетную дату

Иностранная валюта	Курс ЦБ РФ на 31.12.2021	Курс ЦБ РФ на 31.12.2020
Доллары США	74,2926	73,8757
Евро	84,0695	90,6824

М.А. Баринсва

ПАО «Синтез»

Пояснения к бухгалтерскому балансу и отчету о финансовых результатах

Все суммы отражены в тысячах рублей, если не указано иное

5.2 Нематериальные активы

Наличие и движение нематериальных активов

Вид НМА	Период	Первоначальная стоимость	Накопленная амортизация	Поступило	Начислено амортизации	Выбыло	Накопленная амортизация по выбывшим НМА	На конец периода первоначальная стоимость	Накопленная амортизация и убытки от обесценения
Нематериальные активы - всего	за 2021	2 607	(2 168)	145 219	(12 784)	(799)	(799)	147 027	(14 153)
	за 2020	2 512	(2 031)	150	(192)	(55)	(55)	2 607	(2 168)
В том числе: товарные знаки	за 2021	817	(585)	3 080	(437)			3 897	(1 022)
	за 2020	667	(553)	150	(32)			817	(585)
патенты на изобретения	за 2021	1 790	(1 583)	23 529	(3 043)	(799)	(799)	24 520	(3 827)
	за 2020	1 845	(1 478)	-	(160)	(55)	(55)	1 790	(1 583)
Регистрационные удостоверения	за 2021	-	-	117 615	(9 304)			117 615	(9 304)
	за 2020	-	-	-	-			-	-
Прочие	за 2021	-	-	995	-			995	-
	за 2020	-	-	-	-			-	-

Переоценка и обесценение нематериальных активов не производится.

Нематериальные активы с полностью погашенной стоимостью

Наименование показателя	На 31.12.2021	На 31.12.2020	На 31.12.2019
Всего, в том числе	49	46	41
товарные знаки	49	46	41
прочие нематериальные активы	-	-	-

ПАО «Синтез»

Пояснения к бухгалтерскому балансу и отчету о финансовых результатах

Все суммы отражены в тысячах рублей, если не указано иное

5.3 Расходы на научно-исследовательские и опытно-конструкторские работы

Незаконченные и неоформленные НИОКР и незаконченные операции по приобретению нематериальных активов

Наименование показателя	Период	На начало года	Изменения за период			На конец периода
			затраты за период	списано затрат не давших положительного результата	принято к учету в качестве нематериальных активов или НИОКР	
Затраты по незаконченным исследованиям и разработкам – всего	за 2021 г.	119 684	28 386	(636)	(145 219)	2 215
	за 2020 г.	-	119 834	(-)	(150)	119 684
Незаконченные операции по приобретению нематериальных активов – всего	за 2021 г.	119 684	28 386	(636)	(145 219)	2 215
	за 2020 г.	-	119 834	(-)	(150)	119 684
В том числе:						
товарные знаки	за 2021 г.	80	3 000	(-)	(3 080)	-
	за 2020 г.	-	230	(-)	(150)	80
патенты на изобретения	за 2021 г.	23 029	900	(-)	(23 529)	400
	за 2020 г.	-	23 029	(-)	(-)	23 029
регистрационные удостоверения	за 2021 г.	96 575	23 491	636	117 615	1 815
	за 2020 г.	-	96 575	(-)	(-)	96 575
Прочие	за 2021 г.	-	995	(-)	995	-
	за 2020 г.	-	-	-	-	-

Баринсва

М.А. Баринсва

28

ПАО «Синтез»

Пояснения к бухгалтерскому балансу и отчету о финансовых результатах

Все суммы отражены в тысячах рублей, если не указано иное

5.4 Основные средства

Наличие и движение основных средств

Наименование показателя	Период	На начало года Первоначальная стоимость	Накопленная амортизация	Изменения за период			Начислено амортизации	На конец периода	
				поступило	Выбыло объектов первоначальная стоимость	Выбыло объектов накопленная амортизация		Первоначальная стоимость	Накопленная амортизация
Основные средства (без учета доходных вложений в материальные ценности) - всего	за 2021 г.	4 545 237	(2 779 083)	258 246	(111 050)	58 460	(334 368)	4 692 433	(3 054 991)
	за 2020 г.	3 873 356	(2 500 112)	805 048	(133 167)	114 686	(393 657)	4 545 237	(2 779 083)
В том числе:									
Здания и сооружения	за 2021 г.	815 546	(335 034)	18 219	(35 225)	5 971	(25 040)	798 540	(354 103)
	за 2020 г.	779 874	(320 341)	38 953	(3 281)	3 160	(17 853)	815 546	(335 034)
Машины и оборудование	за 2021 г.	3 701 344	(2 432 611)	231 227	(73 128)	52 035	(307 381)	3 859 443	(2 687 957)
	за 2020 г.	3 065 042	(2 168 237)	764 467	(128 165)	109 806	(374 180)	3 701 344	(2 432 611)
Прочие	за 2021 г.	28 347	(11 438)	8 800	(2 697)	454	(1 947)	34 450	(12 931)
	за 2020 г.	28 440	(11 534)	1 628	(1 721)	1 720	(1 624)	28 347	(11 438)

Баринсва

М.А. Баринсва

ПАО «Синтез»

Пояснения к бухгалтерскому балансу и отчету о финансовых результатах

Все суммы отражены в тысячах рублей, если не указано иное

Незавершенные капитальные вложения

Наименование показателя	Период	На начало года	Изменения за период			На конец периода
			Затраты за период	Списано	Принято к учету в качестве основных средств или увеличена их стоимость	
Незавершенное строительство и незаконченные операции по приобретению, модернизации и т.п. основных средств - всего В том числе:	за 2021 г.	115 780	331 410	(127)	(237 968)	209 095
	за 2020 г.	565 242	286 752	(-)	(736 214)	115 780
Здания и сооружения	за 2021 г.	21 106	25 868	(127)	(18 219)	28 628
	за 2020 г.	20 083	39 976	(-)	(38 953)	21 106
Машины и оборудование	за 2021 г.	94 674	305 542	(-)	(219 749)	180 467
	за 2020 г.	545 159	246 776	(-)	(697 261)	94 674

Изменение стоимости основных средств в результате достройки, дооборудования, реконструкции и частичной ликвидации

Наименование показателя	За 2021 г.	За 2020 г.
Увеличение стоимости объектов основных средств в результате достройки, дооборудования, реконструкции - всего В том числе:	18 458	9 030
Здания и сооружения		
Машины и оборудование	18 458	9 030

Баринсва

М.А. Баринсва

ПАО «Синтез»

Пояснения к бухгалтерскому балансу и отчету о финансовых результатах

Все суммы отражены в тысячах рублей, если не указано иное

Компания сдает основные средства в аренду. Переданные в аренду основные средства, числящиеся на балансе по состоянию на 31 декабря 2021, 2020 и 2019 г. г. составляют 0,12 тыс. руб., 0,12 тыс. руб., 0,19 тыс. руб. соответственно.

На балансе Компании нет основных средств, находящихся в залоге в банке в качестве обеспечения по банковским кредитам.

Незавершенное строительство и оборудование к установке по состоянию на 31 декабря 2021, 2020 и 2019 г. г. составляют 209 095 тыс. руб., 115 780 тыс. руб. и 565 242 тыс. руб. соответственно.

Полученные в аренду основные средства, числящиеся за балансом на 31 декабря 2021, 2020, 2019 г. г. составляют 334 288 тыс. руб., 217 893 тыс. руб., 199 158 тыс. руб.

Расходы на достройку, дооборудование и модернизацию по состоянию на 31.12.2021; 31.12.2020 и 31.12.2019 года составили: 18 458 тыс. руб., 9 030 тыс. руб., 11 895 тыс. руб. соответственно.

5.5 Прочие внеоборотные активы

По состоянию на 31.12.2021 г. прочих внеоборотных активов нет.

5.6 Запасы

Материально-производственные запасы за вычетом резерва под обесценение

по состоянию на 31 декабря 2021, 2020 и 2019 годов представлены следующим образом:

(тыс. руб.)

Запасы	На 31 декабря		
	2021 года	2020 года	2019 года
Готовая продукция	155 545	679 847	540 424
Товары для перепродажи	4 513	567 437	481 551
Сырье, материалы и другие аналогичные ценности	2 124 240	1 902 949	1 241 897
Затраты в незавершенном производстве	377 803	436 733	250 140
Итого	2 662 101	3 586 966	2 514 012

Резерв:

Запасы	Резерв на 31 декабря 2020	Создание резерва	Восстановление резерва	Резерв на 31 декабря 2021
Сырье и материалы	(51 142)	(59 091)	73 922	(18 748)
Готовая продукция	(2 439)	(2 384)	1 316	(157)
Товары	(138 935)	(98)	-	(-)
Итого	(192 516)	(61 573)	75 238	(18 905)

ПАО «Синтез»

Пояснения к бухгалтерскому балансу и отчету о финансовых результатах

Все суммы отражены в тысячах рублей, если не указано иное

Запасы	Резерв на 31 декабря 2019	Создание резерва	Восстановление резерва	Резерв на 31 декабря 2020
Сырье и материалы	-	(51 142)	-	(51 142)
Готовая продукция	-	(2 439)	-	(2 439)
Товары	-	(138 935)	-	(138 935)
Итого	-	(192 516)	-	(192 516)

Запасы в залоге

Балансовая стоимость запасов в залоге у банков в качестве обеспечения по кредитам полученным составила:

	На 31.12.2021	На 31.12.2020	На 31.12.2019
Запасы в залоге у банков в качестве обеспечения по кредитам полученным, в том числе:	-	-	-
Итого	-	-	-

5.7 Прочие оборотные активы

Виды имущества (расходов), включенные в состав прочих оборотных активов	Стоимость (величина)			Дополнительная информация
	На 31.12.2021	На 31.12.2020	На 31.12.2019	
Расходы будущих периодов	28 826	51 608	65 225	
НДС к возмещению по экспортным операциям	-	1 258	5 859	
Недостачи и потери	-	6 101	6 114	
Итого	28 826	58 967	77 198	

5.8 Финансовые вложения

Наличие и движение финансовых вложений

Первоначальная стоимость:

Финансовые вложения	Сумма на 31 декабря 2020	Поступило	Выбыло	Сумма на 31 декабря 2021
Долгосрочные финансовые вложения, всего	3 598 522	426 915	-	4 025 437
В том числе:				
Паи и акции	3 598 522	426 915	-	4 025 437
Краткосрочные финансовые вложения, всего	-	-	-	-
Итого	3 598 522	426 915	-	4 025 437

ПАО «Синтез»

Пояснения к бухгалтерскому балансу и отчету о финансовых результатах

Все суммы отражены в тысячах рублей, если не указано иное

Финансовые вложения	Сумма на 31 декабря 2019	Поступило	Выбыло	Сумма на 31 декабря 2020
Долгосрочные финансовые вложения, всего	3 598 522	-	-	3 598 522
В том числе:				
Паи и акции	3 598 522	-	-	3 598 522
Краткосрочные финансовые вложения, всего	-	-	-	-
Итого	3 598 522	-	-	3 598 522

По состоянию на 31.12.2021 г. нет обремененных залогом финансовых вложений

Долгосрочные финансовые вложения

Резерв под обесценение долгосрочных финансовых вложений по состоянию на 31.12.2021, 31.12.2020 и 31.12.2019 не создавался.

Долгосрочные финансовые вложения в уставные капиталы других организаций:

Наименование	31.12.2021		31.12.2020		31.12.2019	
	Доля владения, %	Сумма	Доля владения, %	Сумма,	Доля владения, %	Сумма,
ЗАО «Биоком»	94,9	4 024 437	75,1	3 597 522	75,1	3 597 522
ОАО «Биопрепарат»	2,9	1,000	2,9	1,000	2,9	1 000
Итого		4 025 437		3 598 522		3 598 522

5.9 Дебиторская задолженность

Дебиторская задолженность за вычетом резерва по сомнительным долгам на 31 декабря 2021, 2020 и 2019 годов представлена следующим образом:

Наименование дебитора	Сальдо на 31 декабря (тыс. руб.)		
	2021 года	2020 года	2019 года
Покупатели и заказчики	3 354 122	3 121 141	3 408 020

ПАО «Синтез»

Пояснения к бухгалтерскому балансу и отчету о финансовых результатах

Все суммы отражены в тысячах рублей, если не указано иное

Авансы выданные (поставщики)	435 467	507 950	694 148
Расчеты по налогам, взносам и сборам	158 703	68 241	47 381
Прочие	405 694	587 412	148 162
ИТОГО:	4 353 986	4 284 744	4 297 711

Движение резерва по сомнительной дебиторской задолженности за 2019, 2020 и 2021 годы представлено следующим образом:

(тыс. руб.)

		Покупатели и заказчики	Авансы выданные (поставщики)
Сальдо по состоянию на 01 января 2019 года		323 850	-
2019	Увеличение резервов	83 364	-
	Восстановление резервов	(199 425)	-
	Использование резервов	(58 763)	-
Сальдо по состоянию на 31 декабря 2019 года		149 026	-
2020	Увеличение резервов	51 458	30 588
	Восстановление резервов	(31 320)	-
	Использование резервов	(162 925)	-
Сальдо по состоянию на 31 декабря 2020 года		6 239	30 588
2021	Увеличение резервов	52 768	21 785
	Восстановление резервов	18 319	18 408
	Использование резервов	18 732	6 835
Сальдо по состоянию на 31 декабря 2021 года		21 956	27 130

5.10 Денежные средства и их эквиваленты

Вид денежных средств и денежных эквивалентов	На 31.12.2021	На 31.12.2020	На 31.12.2019
Денежные средства в кассе	134	116	72
Денежные средства в банках	10 807	144 149	29 089
Денежные средства на специальных счетах	1	1	-
Денежные эквиваленты	125 000	375 000	172 000
Итого	135 942	519 266	201 161

Л.В. Мещеряков

М.А. Баринцева

34

ПАО «Синтез»

Пояснения к бухгалтерскому балансу и отчету о финансовых результатах

Все суммы отражены в тысячах рублей, если не указано иное

5.11 Уставный капитал

Номинальный зарегистрированный выпущенный акционерный капитал Общества до пересчета взносов в акционерный капитал, сделанных до 01 января 2003 г., до эквивалента покупательской способности российского рубля по состоянию на 31 декабря 2002 г., на 31 декабря 2021 г., 31 декабря 2020 г., 31 декабря 2019 г. составляет 352 тыс.руб.

Общее количество разрешенных к выпуску обыкновенных акций на 31 декабря 2021 г., 31 декабря 2020 г. и 31 декабря 2019 года составляет 264 352 акции с номинальной стоимостью 1 руб. за одну акцию. Все выпущенные обыкновенные акции полностью оплачены. Каждая обыкновенная акция предоставляет право одного голоса.

Общее количество разрешенных к выпуску привилегированных акций на 31 декабря 2021 г., 31 декабря 2020 г., 31 декабря 2019 года составляет 88 117 акций с номинальной стоимостью 1 руб. за одну акцию. Все выпущенные привилегированные акции полностью оплачены.

Привилегированные акции дают держателям право принимать участие в общих собраниях акционеров без права голоса, за исключением принятия решения по вопросам: реорганизации и ликвидации Общества, а также случаев, когда предлагаются изменения и поправки в Устав Общества, ограничивающие права держателей привилегированных акций.

5.12 Добавочный капитал

В 2021 и в 2020 году происходило уменьшение добавочного капитала на 8 856 тыс. руб. и 6 080 тыс. руб. соответственно за счет списания дооценки выбывших основных средств.

5.13 Кредиторская задолженность

Кредиторская задолженность на 31 декабря 2021, 2020 и 2019 годов представлена следующим образом:

Наименование кредитора	Сальдо на 31 декабря (тыс. руб.)		
	2021 года	2020 года	2019 года
Авансы полученные (покупатели и заказчики)	8 032	29 429	81 526
Поставщики и подрядчики	989 996	987 378	1 112 085
Расчеты с разными кредиторами	5 619	171 184	239 987
Задолженность по налогам и сборам	111 886	153 435	20 139
Задолженность перед внебюджетными фондами	27 520	35 879	33 864
Задолженность перед персоналом	41 762	16 016	57 111
Прочие	14 147	16 845	65
ИТОГО:	1 198 962	1 410 166	1 544 777

Скидки, предоставленные поставщиками в 2021 и 2020 годах составили, соответственно 989 тыс.руб. и 835 571 тыс.руб.

ПАО «Синтез»

Пояснения к бухгалтерскому балансу и отчету о финансовых результатах

Все суммы отражены в тысячах рублей, если не указано иное

Долгосрочные кредиты и займы

Кредитор	Дата погашения	На 31.12.2021	На 31.12.2020	На 31.12.2019
Банк ВТБ (ПАО)/КС №4866 от 06.08.2019 г.	07.08.2024	1 717 647	2 647 059	3 000 000
Фонд Развития Промышленности/ №ДЗ 66/20 от 15.05.2022 г.	15.05.2022	-	250 000	-
Итого:		1 717 647	2 897 059	3 000 000

Краткосрочные кредиты и займы

Кредитор	Дата погашения	На 31.12.2021	На 31.12.2020	На 31.12.2019
Фонд Развития Промышленности / №ДЗ 66/20 от 15.05.2020 г.	15.05.2022	250 000	250 000	-
АО «АЛЬФА-БАНК» / №021X6L от 30.04.2020 г.	31.12.2025	-	286 000	-
Банк ВТБ (ПАО) / КС №4839 от 16.10.2019 г.	08.10.2023	-	905 000	941 000
Банк ВТБ (ПАО) / КС №4317 от 28.08.2017 г.	27.08.2020	-	-	458 000
Банк ВТБ (ПАО) / КС №4345 от 28.08.2017 г.	27.08.2022	-	-	300 000
Проценты по кредитам и займам	01.2022	551	4878	9514
Итого:		250 551	1 445 878	1 708 514

Информация о процентах по кредитам и займам

Проценты к уплате за 2021 г. и 2020 г. представлены следующим образом:

Договор	За 2021 г.	За 2020 г.
КС №4866 от 06.08.2019 г.	232 982	298 471
Договор №ДЗ 66/20 от 15.05.2020 г.	4 041	3 087
Договор №021X6L от 30.04.2020 г.	14 852	30 678
КС №4839 от 16.10.2019 г.	43 338	105 806
КС №4317 от 28.08.2017 г.	-	9 403
КС №4345 от 28.08.2017 г.	-	12 847
Итого:	295 213	460 292

5.14 Выручка и прочие доходы

Структура доходов по обычным видам деятельности

Виды и суммы выручки, составляющие 5% и более от общей суммы доходов отчетного периода:

Вид выручки	2021	2020
От продажи готовой продукции	16 825 206	12 752 397
От продажи покупных товаров	601 041	2 698 609
От продажи прочих товаров и услуг	81 748	46 984
Итого выручка до вычета премий покупателям	17 507 995	15 497 990
За вычетом премий покупателям	(4 900 004)	(2 464 716)
Итого выручка за вычетом премий покупателям	12 607 991	13 033 274

Прочие доходы

Виды прочих доходов	2021	2020
Доходы, связанные с реализацией основных средств	61 989	44 329
Доходы, связанные с реализацией прочего имущества	42 546	46 223
Доходы, в виде восстановленных оценочных резервов	990 456	31 321
Доходы от возвратов по реализациям прошлого года	1 876	568
Доходы в виде списания кредиторской задолженности	1 942	81 004
Доходы от сдачи имущества в аренду	25 571	245
Получено безвозмездно	545	128
Прочие внереализационные доходы	96 444	47 351
Итого	1 221 369	251 169

5.15 Себестоимость проданных товаров, продукции, работ, услуг, коммерческие расходы, управленческие расходы и прочие расходы

Ведение бухгалтерского учета расходов осуществляется Обществом в соответствии с Положением по бухгалтерскому учету «Расходы организации» ПБУ 10/99, утвержденным приказом Минфина РФ от 06.05.1999 № 33н.

Себестоимость

Себестоимость	2021	2020
Себестоимость продаж, в том числе:	7 835 861	8 569 010
- готовая продукция	7 165 360	6 176 922
- стоимость покупных товаров	563 356	3 148 802
- прочие товары и услуги	108 134	78 857
- за вычетом премий	(989)	(835 571)
Коммерческие расходы	580 122	1 023 391
Управленческие расходы	917 686	1 023 048
Итого:	9 333 669	10 615 449

Расходы по обычным видам деятельности

Затраты на производство составили:

Наименование показателя	2021	2020
Материальные затраты	4 900 090	7 275 475
Расходы на оплату труда	1 499 954	1 785 501
Отчисления на социальные нужды	435 637	505 219
Амортизация	326 681	324 681
Прочие затраты, в том числе:	883 933	1 277 850
-Реклама, маркетинг	18 479	25 735
-Роялти	84 255	71 426
-Аренда	63 158	40 212
-Информационные расходы, лицензионное ПО	85 082	58 504

ПАО «Синтез»

Пояснения к бухгалтерскому балансу и отчету о финансовых результатах

Все суммы отражены в тысячах рублей, если не указано иное

Наименование показателя	2021	2020
Итого по элементам	8 046 295	11 168 726
Изменение остатков НЗП, готовой продукции и проч.	1 287 374	(553 277)
Всего	9 333 669	10 615 449

Виды и суммы расходов, составляющие 5% и более от общей суммы расходов отчетного периода:

Вид расхода	2021	2020
Коммерческие расходы, всего, в том числе	580 122	1 023 391
Транспортные расходы	29 421	130 522
Роялти	84 255	71 426
Оплата труда и страховые взносы в фонды	314 695	435 345
Продвижение продукции	18 479	257 350
Управленческие расходы, всего, в том числе	917 686	1 023 048
Оплата труда и страховые взносы в фонды	430 475	663 251
Услуги управляющей компании	109 457	1 522
Перерегистрация лекарственных средств	62 727	66 336
Аренда	35 197	36 158
Информационные расходы	43 380	20 501

Информация о прочих расходах

Виды прочих расходов	2021	2020
Расходы, связанные с реализацией прочего имущества	41 447	27 956
Расходы, связанные с реализацией основных средств	51 869	17 246
Расходы, в виде образованных оценочных резервов	74 553	247 464
Расходы на услуги банков, комиссии за факторинг	121 358	120 696
Курсовые разницы	10 172	27 421
Убытки прошлых лет	48 962	26 601
Социальные расходы	29 956	38 854
Возвраты по реализациям прошлых периодов	21 070	9 206
Аренда	24 294	-
Утилизация готовой продукции и материалов с истекшим сроком годности	39 021	13 152
Штрафы, пени, неустойки по договорам	251	157
Благотворительная помощь	8 671	18 606
Прочие расходы	35 162	50 486
Итого	506 786	597 845

5.16 Прибыль, приходящаяся на одну акцию

Информация о прибыли на акцию раскрывается Обществом в соответствии с «Методическими рекомендациями по раскрытию информации о прибыли, приходящейся на одну акцию», утвержденными приказом Минфина РФ от 21.03.2000 № 29н.

М.А. Баринцова

М.А. Баринцова

38

ПАО «Синтез»

Пояснения к бухгалтерскому балансу и отчету о финансовых результатах

Все суммы отражены в тысячах рублей, если не указано иное

	2021	2020
Базовая прибыль, тыс. руб.	3 079 511	1 229 118
Средневзвешенное кол-во обыкновенных акций в обращении, шт.	264 352	264 352
Базовая прибыль, приходящаяся на одну акцию, руб.	11,65	4,65

5.17 Временные разницы

Ставка налога на прибыль в 2021 году составила 20%.

Показатель	2021	2020
Прибыль до налогообложения	3 697 789	1 617 892
Условный расход/(доход) по налогу на прибыль	739 558	323 578
Постоянное налоговое обязательство/(актив)	(44 008)	65 011
Изменения отложенных налоговых активов	(292 935)	264 714
Изменения отложенных налоговых обязательств	44 675	(25 761)
Текущий налог на прибыль	447 290	627 542

Постоянный налоговый (актив)/обязательство

Показатель	2021	2020
Постоянные разницы в том числе:	(220 040)	325 055
Социальные расходы	29 956	38 854
Оценочные резервы	(202 288)	112 919
Благотворительная помощь	5 171	18 937
Прочие	(78 926)	149 770
Списание материалов (утилизация и по рез. инвентаризации)	26 047	4 575
Постоянное налоговое обязательство/(актив) (20%)	(44 008)	65 011

Основными составляющими вычитаемых временных разниц в 2021 и 2020 году являются:

Отложенные налоговые активы (ОНА)	Налоговая база		Налоговый эффект (20%)	
	2021	2020	2021	2020
Остаток на начало:	1 613 875	290 305	322 775	58 061
Поступления ОНА:	62 270	1 935 360	12 454	387 072
резервы	19 595	1 561 125	3 919	312 225
ОС, готовая продукция, прочие	42 675	374 235	8 535	74 847
Выбытие ОНА:	1 526 945	611 790	305 389	122 358
резервы	1 484 045	278 890	296 809	55 778
ОС, НМА, готовая продукция, РБП	42 900	332 900	8 580	66 580
Остаток на конец	149 200	1 613 875	29 840	322 775

Основными составляющими налогооблагаемых временных разниц в 2021 и 2020 году являются:

Отложенные налоговые обязательства (ОНО)	Налоговая база		Налоговый эффект (20%)	
	2021	2020	2021	2020
Остаток на начало:	584 635	455 830	116 927	91 166
Поступления ОНО:	712 205	1 351 925	142 441	270 385
НМА, ОС	80 165	224 455	16 033	44 891

ПАО «Синтез»

Пояснения к бухгалтерскому балансу и отчету о финансовых результатах

Все суммы отражены в тысячах рублей, если не указано иное

Отложенные налоговые обязательства (ОНО)	Налоговая база		Налоговый эффект (20%)	
	2021	2020	2021	2020
Готовая продукция, косвенные р-ды, НЗП, материалы, полуфабрикаты	585 150	1 111 650	117 030	222 330
Расходы будущих периодов	46 890	15 820	9 378	3 164
Выбытие ОНО:	935 580	1 223 120	187 116	244 624
НМА, ОС	157 395	103 630	31 479	20 726
Готовая продукция, косвенные р-ды, НЗП, материалы, полуфабрикаты	778 185	1 119 490	155 637	223 898
Остаток на конец	361 260	584 635	72 252	116 927

5.18 Оценочные резервы

Резерв по сомнительным долгам

Вид резерва	Величина резерва на 31.12.2020	Величина резерва, созданного в отчетном году	Величина резерва, признанного в составе прочих доходов	Величина резерва, использованного в отчетном году	Величина резерва на 31.12.2021
Резерв по торговой дебиторской задолженности	6 239	52 768	18 319	18 732	21 956
Резерв по неторговой дебиторской задолженности	30 588	21 785	18 408	6 835	27 130
Итого:	36 827	74 553	36 727	25 567	49 086

Величина и движение резервов под обесценение материально-производственных запасов

Виды запасов	Величина резерва на 31.12.2020	Величина резерва, созданного в отчетном году	Величина резерва, признанного в составе прочих доходов	Величина резерва, использованного в отчетном году	Величина резерва на 31.12.2021
Готовая продукция	2 439	2 384	1 316	3 350	157
Товары	138 935	98	-	139 033	-
Материалы	51 142	59 091	73 922	17 563	18 748
Итого	192 516	61 573	75 238	159 946	18 905

Баринцева

М.А. Баринцева

40

ПАО «Синтез»

Пояснения к бухгалтерскому балансу и отчету о финансовых результатах

Все суммы отражены в тысячах рублей, если не указано иное

Виды запасов	Величина резерва на 31.12.2019	Величина резерва, созданного в отчетном году	Величина резерва, признанного в составе прочих доходов	Величина резерва, использованного в отчетном году	Величина резерва на 31.12.2020
Готовая продукция	-	2 439	-	-	2 439
Товары	-	138 935	-	-	138 935
Материалы	-	51 142	-	-	51 142
Итого	-	192 516	-	-	192 516

6. Информация о связанных сторонах

Информация о связанных сторонах раскрывается Обществом в соответствии с Положением по бухгалтерскому учету «Информация о связанных сторонах» ПБУ 11/2008, утвержденным приказом Минфина РФ от 29.04.08 № 48н.

Связанными сторонами ПАО «Синтез» являются:

Дочерние компании:

- В августе 2019 года Обществом была осуществлена операция по приобретению акций ЗАО «Биоком» у компании SINOCOM INVESTMENTS LIMITED (входит в группу лиц ПАО АФК «Система»), на сумму 3 597 522 тыс. руб. В мае 2021 года была осуществлена операция по приобретению акций ЗАО «Биоком» у Сергея А. А. на сумму 426 000 тыс. руб.

Непосредственные акционеры:

	% владения на 31.12.2021	% владения на 31.12.2020
SINOCOM INVESTMENTS LIMITED	--	56,2
АО «Национальная иммунобиологическая компания»	--	32,4
ООО «Биннофарм Групп»	88,6	-
Прочие акционеры (владеющие менее 5%)	11,4	11,4
Итого:	100	100

Контролирующий акционер и бенефициарный владелец:

Контролирующим акционером Общества на 31.12.2021 является ООО «Биннофарм Групп». Бенефициарным владельцем Компании ПАО «Синтез» является Евтушенко В. П.

Компании под общим контролем:

Все компании, которые контролируются или на которые оказывается значительное влияние со стороны контролирующего акционера.

Перечень связанных сторон

ПАО «Синтез»

Пояснения к бухгалтерскому балансу и отчету о финансовых результатах

Все суммы отражены в тысячах рублей, если не указано иное

Связанными сторонами Общества являются дочерние и зависимые компании, а также все компании, которые контролируются или на которые оказывается значительное влияние со стороны Общества, а также основной управленческий персонал Общества и указанных компаний.

Состав связанных сторон на 31.12.2021 года:

№ п/п	Наименование связанной стороны	Характер отношений
1	ООО «Биннофарм Групп»	Управляющая компания
2	АО «Биоком»	Дочерняя компания
3	ООО «Сегмента Фармацевтика»	Компании под общим контролем
4	АО «Биннофарм»	Компании под общим контролем
5	ООО «Биннофарм Дистрибуция»	Компании под общим контролем
6	ООО «Алфарм»	Компании под общим контролем
7	ООО «ПФК «Алиум»	Компании под общим контролем
8	ПАО «МТС»	Дочерняя компания ПАО АФК «Система»
9	АО «Алиум»	Компании под общим контролем
10	Евтушенков Владимир Петрович	Лицо принадлежит к той группе лиц, к которой принадлежит акционерное общество

Совет директоров избран для осуществления общего руководства за деятельностью Общества. Состав Совета директоров избран Решением Общего собрания акционеров: - протокол №01/21 от 02.07.2021 года.

Операции, проведенные со связанными сторонами

Виды операций/ Контрагент	2021	2020
Реализация товаров, услуг и работ (без НДС), в том числе:	16 392 955	87 557
ООО «Биннофарм Групп»	62 682	-
АО «Биоком»	4 793	24 411
АО «Биннофарм»	61	-
АО «Алиум»	16 325 419	63 146

Денежные потоки со связанными сторонами

Виды операций	2021	2020
Движение денежных средств по текущей деятельности	861 150	(2 280 117)
Поступления от продажи продукции, товаров, работ и услуг	934 866	47 553

ПАО «Синтез»

Пояснения к бухгалтерскому балансу и отчету о финансовых результатах

Все суммы отражены в тысячах рублей, если не указано иное

Виды операций	2021	2020
Платежи на оплату товаров, работ, услуг	(54 879)	(2 327 359)
прочие платежи	(18 837)	(311)

Состояние расчетов со связанными сторонами

Виды операций	2021	2020
Дебиторская задолженность	478 507	662 500
ООО «Биннофарм Групп»	75 295	-
АО «Биоком»	403 213	662 500
АО «Алиум»	3 143 893	21 173
ПАО «МТС»	-	37
АО «Биннофарм»	74	-
Кредиторская задолженность	130 034	3
ООО «Биннофарм Групп»	130 034	-
АО «Биоком»	-	3
АО «Алиум»	59 877	4 864
ПАО «МТС»	26	-
АО «Биннофарм»	1288	-

Резерв по дебиторской задолженностям по связанным сторонам на 31.12.2021 года не создавался, так как данная задолженность не является сомнительной.

Вознаграждения, выплачиваемые основному управленческому персоналу

Виды вознаграждений	2021	2020
Краткосрочные вознаграждения, подлежащие выплате в течение отчетного периода и 12 месяцев после отчетной даты	196 898	55 260
Заработная плата	196 898	55 260

7. Оценочные обязательства, условные обязательства и активы, обеспечения

Ведение бухгалтерского учета условных фактов хозяйственной деятельности осуществляется Обществом в соответствии с Положением по бухгалтерскому учету «Оценочные обязательства, условные обязательства и условные активы» ПБУ 8/2010, утвержденным приказом Минфина РФ от 13.12.2010 № 167н.

М.А. Баринска

М.А. Баринска

43

ПАО «Синтез»

Пояснения к бухгалтерскому балансу и отчету о финансовых результатах

Все суммы отражены в тысячах рублей, если не указано иное

Оценочные обязательства

Вид обязательства, по которому создается резерв	Величина резерва на 31.12.2020	Величина резерва, созданного в отчетном году	Величина резерва, признанного в составе прочих доходов	Величина резерва, использованного в отчетном году	Величина резерва на 31.12.2021
На оплату отпусков	69 236	164 589	-	207 363	26 462
Резерв по расходам, не подтвержденным первичными документами	-	19 120	-	11 920	7 200
Резерв на премии покупателям	393 427	-	159 443	233 984	-
Резерв по бонусам	544 119	-	413 264	130 855	-
Резерв по маркетинговым услугам	245 356	-	96 758	148 598	-
Резерв на оплату вознаграждения по итогам года	249 015	10 975	53 689	195 326	10 975
Резерв на покрытие начислений по налоговой проверке	47 454	-	47 214	240	-
Резерв на возврат субсидии	182 879	-	182 879	-	-
Резерв фин. средств для ликвидации аварий	-	500	-	-	500
Итого	1 731 486	195 184	953 247	928 286	45 137
Вид обязательства, по которому создается резерв	Величина резерва на 31.12.2019	Величина резерва, созданного в отчетном году	Величина резерва, признанного в составе прочих доходов	Величина резерва, использованного в отчетном году	Величина резерва на 31.12.2020
На оплату отпусков	53 707	166 951	-	151 422	69 236
Резерв на премии покупателям	-	502 182	19 093	89 662	393 427
Резерв по бонусам	93 969	683 900	4 391	229 359	544 119
Резерв по маркетинговым услугам	58 619	368 418	60 228	121 453	245 356
Резерв на оплату вознаграждения по итогам года	-	249 015	-	-	249 015

М.А. Баринская

М.А. Баринская

44

ПАО «Синтез»

Пояснения к бухгалтерскому балансу и отчету о финансовых результатах

Все суммы отражены в тысячах рублей, если не указано иное

Резерв на покрытие начислений по налоговой проверке	-	47 454	-	-	47 454
Резерв на возврат субсидии	182 879	-	-	-	182 879
Итого	389 174	2 017 920	83 712	591 896	1 731 486

Обеспечения, полученные организацией

Наименование показателя	На 31.12.2021	На 31.12.2020	На 31.12.2019
Банковская гарантия №39147/04-2020 от 18.05.2020 Банк ЗЕНИТ (ПАО)	508 500	508 500	-
Итого	508 500	508 500	-

8. Государственная помощь

В 2021 г. Общество не получало средства в рамках государственной помощи.

9. События после отчетной даты

Ведение бухгалтерского учета событий после отчетной даты и раскрытие информации о них в отчетности осуществляется Обществом в соответствии с Положением по бухгалтерскому учету «События после отчетной даты» ПБУ 7/98, утвержденным приказом Минфина РФ от 25.11.1998 № 56н.

Мы оценили возможное влияние на финансовое состояние и результаты финансовой деятельности ПАО «Синтез» в обозримом периоде санкционной политики в отношении России, и связанных с этих последствий.

По нашему мнению, влияние указанных событий на финансовое состояние и результаты финансовой деятельности ПАО в обозримом периоде будет не существенным.

10. Влияние на финансово-хозяйственную деятельность компании COVID-19

COVID-19 не оказал существенного влияния на финансово-хозяйственную деятельность Общества в 2021 году.

Генеральный директор ООО «Биофарм Групп»,
управляющей организации ПАО «Синтез»



Р.Б. Муратов

21.03.2022

М.А. Баринцева

М.А. Баринцева

45

№ 47-454			№ 47-454		
183 078			183 078		
1 787 484	601 888	83 715	2 017 930	288 174	

№ 31.12.2020	№ 31.12.2020	№ 31.12.2021	№ 31.12.2021
508 500	508 500	508 500	508 500
508 500	508 500	508 500	508 500

ВСЕГО
 пронумеровано, пронумеровано и
 скреплено печатью
 «45» Сержок листов
Лямпа



Р.Б. Мухомов
 31.03.2022

И.А. Сидоркин